

Nazwa i adres jednostki sprawozdawczej  <b>Gmina Gryfino</b> ul.1 Maja 16  74-100 GRYFINO	<b>BILANS</b> <b>jednostki budżetowej i</b> <b>samorządowego zakładu</b> <b>budżetowego</b>	Adresat: Regionalna Izba Obrachunkowa w Szczecinie
		Wysłać bez pisma przewodniego AEC83D0F7D169D10 
Numer identyfikacyjny REGON  <b>811684551</b>	sporządzony na dzień <b>31-12-2019 r.</b>	

AKTYWA	Stan na początek roku	Stan na koniec roku	PASYWA	Stan na początek roku	Stan na koniec roku
A Aktywa trwałe	321 933 183,13	318 081 051,01	A Fundusz	318 633 696,52	313 983 840,75
A.I Wartości niematerialne i prawne	59 644,84	96 092,16	A.I Fundusz jednostki	301 972 533,14	293 180 696,93
A.II Rzeczowe aktywa trwałe	296 243 095,31	292 573 423,45	A.II Wynik finansowy netto (+,-)	16 661 163,38	20 803 143,82
A.II.1 Środki trwałe	273 285 175,94	268 672 381,78	A.II.1 Zysk netto (+)	103 742 792,43	117 775 718,48
A.II.1.1 Grunty	88 090 259,14	74 029 594,95	A.II.2 Strata netto (-)	-87 081 629,05	-96 972 574,66
A.II.1.1.1 Grunty stanowiące własność jednostki samorządu terytorialnego, przekazane w użytkowanie wieczyste innym podmiotom	36 616 941,00	22 682 499,00	A.III Odpisy z wyniku finansowego (nadwyżka środków obrotowych) (-)	0,00	0,00
A.II.1.2 Budynki, lokale i obiekty inżynierii lądowej i wodnej	182 916 402,15	192 303 888,18	A.IV Fundusz mienia zlikwidowanych jednostek	0,00	0,00
A.II.1.3 Urządzenia techniczne i maszyny	1 277 983,62	1 141 258,78	B Fundusze placówek	0,00	0,00
A.II.1.4 Środki transportu	132 639,73	126 213,64	C Państwowe fundusze celowe	0,00	21 104,40
A.II.1.5 Inne środki trwałe	867 891,30	1 071 426,23	D Zobowiązania i rezerwy na zobowiązania	15 423 438,17	17 842 191,66
A.II.2 Środki trwałe w budowie (inwestycje)	22 957 919,37	23 662 376,92	D.I Zobowiązania długoterminowe	497 306,31	461 268,67
A.II.3 Zaliczka na środki trwałe w budowie (inwestycje)	0,00	238 664,75	D.II Zobowiązania krótkoterminowe	14 229 688,88	16 903 387,59
A.III Należności długoterminowe	696 442,98	477 535,40	D.II.1 Zobowiązania z tytułu dostaw i usług	1 316 664,49	3 402 752,65
A.IV Długoterminowe aktywa finansowe	24 934 000,00	24 934 000,00	D.II.2 Zobowiązania wobec budżetów	6 287 220,18	6 389 315,94
A.IV.1 Akcje i udziały	24 934 000,00	24 934 000,00	D.II.3 Zobowiązania z tytułu ubezpieczeń i innych świadczeń	2 033 155,12	1 744 444,98
A.IV.2 Inne papiery wartościowe	0,00	0,00	D.II.4 Zobowiązania z tytułu wynagrodzeń	2 507 490,03	2 716 938,63

Beata Blejsz  
(główny księgowy)

BeSTia

2020-06-22

(rok, miesiąc, dzień)

AEC83D0F7D169D10

Mieczysław Edward Sawaryn  
(kierownik jednostki)

A.IV.3 Inne długoterminowe aktywa finansowe	0,00	0,00	D.II.5 Pozostałe zobowiązania	201 072,55	196 173,08
A.V Wartość mienia zlikwidowanych jednostek	0,00	0,00	D.II.6 Sumy obce (depozytowe, zabezpieczenie wykonania umów)	731 309,94	791 902,13
B Aktywa obrotowe	12 123 951,56	13 766 085,80	D.II.7 Rozliczenia z tytułu środków na wydatki budżetowe i z tytułu dochodów budżetowych	0,00	554 446,65
B.I Zapasy	63 636,10	64 423,30	D.II.8 Fundusze specjalne	1 152 776,57	1 107 413,53
B.I.1 Materiały	56 762,58	60 683,82	D.II.8.1 Zakładowy Fundusz Świadczeń Socjalnych	1 152 776,57	1 107 413,53
B.I.2 Półprodukty i produkty w toku	0,00	0,00	D.II.8.2 Inne fundusze	0,00	0,00
B.I.3 Produkty gotowe	0,00	0,00	D.III Rezerwy na zobowiązania	0,00	0,00
B.I.4 Towary	6 873,52	3 739,48	D.IV Rozliczenia międzyokresowe	696 442,98	477 535,40
B.II Należności krótkoterminowe	9 737 654,24	10 488 598,35			
B.II.1 Należności z tytułu dostaw i usług	470 014,75	153 964,21			
B.II.2 Należności od budżetów	151 547,39	297 744,54			
B.II.3 Należności z tytułu ubezpieczeń i innych świadczeń	0,00	0,00			
B.II.4 Pozostałe należności	9 116 092,10	10 036 889,60			
B.II.5 Rozliczenia z tytułu środków na wydatki budżetowe i z tytułu dochodów budżetowych	0,00	0,00			
B.III Krótkoterminowe aktywa finansowe	1 801 696,16	2 745 013,74			
B.III.1 Środki pieniężne w kasie	12 800,86	10 608,44			
B.III.2 Środki pieniężne na rachunkach bankowych	1 694 276,43	2 694 201,70			
B.III.3 Środki pieniężne państwowego funduszu celowego	83 571,00	21 176,42			
B.III.4 Inne środki pieniężne	11 047,87	19 027,18			
B.III.5 Akcje lub udziały	0,00	0,00			
B.III.6 Inne papiery wartościowe	0,00	0,00			
B.III.7 Inne krótkoterminowe aktywa finansowe	0,00	0,00			

Beata Blejsz  
(główny księgowy)

2020-06-22  
(rok, miesiąc, dzień)  
AEC83D0F7D169D10

Mieczysław Edward Sawaryn  
(kierownik jednostki)

BeSTia

B.IV Rozliczenia międzyokresowe	520 965,06	468 050,41			
<b>Suma aktywów</b>	<b>334 057 134,69</b>	<b>331 847 136,81</b>	<b>Suma pasywów</b>	<b>334 057 134,69</b>	<b>331 847 136,81</b>

Beata Blejsz  
 (główny księgowy)

BeSTia

2020-06-22  
 (rok, miesiąc, dzień)

AEC83D0F7D169D10


Mieczysław Edward Sawaryn  
 (kierownik jednostki)

Beata Blejsz  
\_\_\_\_\_  
(główny księgowy)

BeSTia

2020-06-22  
\_\_\_\_\_  
(rok, miesiąc, dzień)  
AEC83D0F7D169D10

Mieczysław Edward Sawaryn  
\_\_\_\_\_  
(kierownik jednostki)

Nazwa i adres jednostki sprawozdawczej <b>Gmina Gryfino</b> ul.1 Maja 16 74-100 GRYFINO	<b>Rachunek zysków i strat jednostki (wariant porównawczy)</b>  <b>sporządzony na na dzień 31-12-2019 r.</b>	Adresat: Regionalna Izba Obrachunkowa w Szczecinie	
Numer identyfikacyjny REGON  <b>811684551</b>		Wysłać bez pisma przewodniego EA068E4A9E37F72C 	
		<b>Stan na koniec roku poprzedniego</b>	<b>Stan na koniec roku bieżącego</b>
<b>A. Przychody netto z podstawowej działalności operacyjnej</b>	155 484 084,81	173 891 843,38	
A.I. Przychody netto ze sprzedaży produktów	10 240 366,04	10 931 709,20	
A.II. Zmiana stanu produktów (zwiększenie - wartość dodatnia, zmniejszenie - wartość ujemna)	0,00	0,00	
A.III. Koszt wytworzenia produktów na własne potrzeby jednostki	0,00	0,00	
A.IV. Przychody netto ze sprzedaży towarów i materiałów	55 638,90	54 231,75	
A.V. Dotacje na finansowanie działalności podstawowej	0,00	0,00	
A.VI. Przychody z tytułu dochodów budżetowych	145 188 079,87	162 905 902,43	
<b>B. Koszty działalności operacyjnej</b>	139 658 776,89	155 587 017,54	
B.I. Amortyzacja	11 045 776,29	12 049 188,80	
B.II. Zużycie materiałów i energii	10 429 207,08	11 385 115,41	
B.III. Usługi obce	22 191 937,17	24 305 932,40	
B.IV. Podatki i opłaty	504 762,50	1 481 770,93	
B.V. Wynagrodzenia	51 192 587,84	55 016 792,99	
B.VI. Ubezpieczenia społeczne i inne świadczenia dla pracowników	12 577 326,08	13 468 615,33	
B.VII. Pozostałe koszty rodzajowe	1 106 200,95	309 217,61	
B.VIII. Wartość sprzedanych towarów i materiałów	28 913,97	32 017,19	
B.IX. Inne świadczenia finansowane z budżetu	30 546 784,98	37 507 658,06	
B.X. Pozostałe obciążenia	35 280,03	30 708,82	
<b>C. Zysk (strata) z działalności podstawowej (A - B)</b>	15 825 307,92	18 304 825,84	
<b>D. Pozostałe przychody operacyjne</b>	4 109 270,99	5 467 447,33	
D.I. Zysk ze zbycia niefinansowych aktywów trwałych	2 115 096,62	3 732 400,43	
D.II. Dotacje	0,00	0,00	
D.III. Inne przychody operacyjne	1 994 174,37	1 735 046,90	
<b>E. Pozostałe koszty operacyjne</b>	2 258 987,89	1 907 890,55	

Beata Blejsz  
główny księgowy

2020-06-22  
rok, miesiąc, dzień

Mieczysław Edward Sawaryn  
kierownik jednostki

E.I.	Koszty inwestycji finansowanych ze środków własnych samorządowych zakładów budżetowych i dochodów jednostek budżetowych gromadzonych na wydzielonym rachunku	556 740,17	127 146,51
E.II.	Pozostałe koszty operacyjne	1 702 247,72	1 780 744,04
<b>F.</b>	<b>Zysk (strata) z działalności operacyjnej (C + D - E)</b>	17 675 591,02	21 864 382,62
<b>G.</b>	<b>Przychody finansowe</b>	421 293,29	293 358,49
G.I.	Dywidendy i udziały w zyskach	0,00	0,00
G.II.	Odsetki	421 292,66	291 888,49
G.III.	Inne	0,63	1 470,00
<b>H.</b>	<b>Koszty finansowe</b>	1 382 021,93	1 252 769,29
H.I.	Odsetki	1 381 782,58	1 252 769,00
H.II.	Inne	239,35	0,29
<b>I.</b>	<b>Zysk (strata) brutto (F+G-H)</b>	16 714 862,38	20 904 971,82
<b>J.</b>	<b>Podatek dochodowy</b>	53 699,00	101 828,00
<b>K.</b>	<b>Pozostałe obowiązkowe zmniejszenia zysku (zwiększenia straty)</b>	0,00	0,00
<b>L.</b>	<b>Zysk (strata) netto (I-J-K)</b>	16 661 163,38	20 803 143,82

Beata Blejsz  
główny księgowy

2020-06-22  
rok, miesiąc, dzień

Mieczysław Edward Sawaryn  
kierownik jednostki


Beata Blejsz  
główny księgowy

2020-06-22  
rok, miesiąc, dzień

Mieczysław Edward Sawaryn  
kierownik jednostki

BeSTia

EA068E4A9E37F72C

Nazwa i adres jednostki sprawozdawczej <b>Gmina Gryfino</b> ul.1 Maja 16 74-100 GRYFINO	<b>Zestawienie zmian w funduszu jednostki</b>  <b>sporządzone na</b> <b>na dzień 31-12-2019 r.</b>	Adresat: Regionalna Izba Obrachunkowa w Szczecinie	
Numer identyfikacyjny REGON  <b>811684551</b>		Wysłać bez pisma przewodniego A3B45C06B2298328 	
		<b>Stan na koniec roku poprzedniego</b>	<b>Stan na koniec roku bieżącego</b>
<b>I. Fundusz jednostki na początek okresu (BO)</b>	260 241 322,32	301 517 981,47	
I.1. Zwiększenie funduszu (z tytułu)	308 860 753,83	297 403 480,39	
I.1.1. Zysk bilansowy za rok ubiegły	98 444 128,13	104 250 375,46	
I.1.2. Zrealizowane wydatki budżetowe	146 678 289,95	162 563 806,88	
I.1.3. Zrealizowane płatności ze środków europejskich	4 443 106,89	6 159 289,73	
I.1.4. Środki na inwestycje	18 772 606,23	22 242 608,60	
I.1.5. Aktualizacja wyceny środków trwałych	0,00	0,00	
I.1.6. Nieodpłatnie otrzymane środki trwałe i środki trwałe w budowie oraz wartości niematerialne i prawne	808 331,74	1 149 324,88	
I.1.7. Aktywa przejęte od zlikwidowanych lub połączonych jednostek	0,00	0,00	
I.1.8. Aktywa otrzymane w ramach centralnego zaopatrzenia	0,00	0,00	
I.1.9. Pozostałe odpisy z wyniku finansowego za rok bieżący	0,00	0,00	
I.1.10. Inne zwiększenia	39 714 290,89	1 038 074,84	
I.2. Zmniejszenia funduszu jednostki (z tytułu)	267 271 719,86	305 740 764,93	
I.2.1. Strata za rok ubiegły	82 083 503,36	87 134 660,41	
I.2.2. Zrealizowane dochody budżetowe	152 882 010,83	171 081 021,27	
I.2.3. Rozliczenie wyniku finansowego i środków obrotowych za rok ubiegły	0,00	0,00	
I.2.4. Dotacje i środki na inwestycje	26 831 830,04	30 784 336,10	
I.2.5. Aktualizacja środków trwałych	1 474 442,99	1 808 377,90	
I.2.6. Wartość sprzedanych i nieodpłatnie przekazanych środków trwałych i środków trwałych w budowie oraz wartości niematerialnych i prawnych	1 490 550,05	1 968 004,80	
I.2.7. Pasywa przejęte od zlikwidowanych lub połączonych jednostek	0,00	0,00	
I.2.8. Aktywa przekazane w ramach centralnego zaopatrzenia	0,00	0,00	
I.2.9. Inne zmniejszenia	2 509 382,59	12 964 364,45	
<b>II. Fundusz jednostki na koniec okresu (BZ)</b>	301 972 533,14	293 180 696,93	

Beata Blejsz  
główny księgowy

2020-06-22  
rok, miesiąc, dzień

Mieczysław Edward Sawaryn  
kierownik jednostki



<b>III.</b>	<b>Wynik finansowy netto za rok bieżący (+,-)</b>	16 661 163,38	20 803 143,82
III.1.	zysk netto (+)	103 742 792,43	118 384 186,21
III.2.	strata netto (-)	-87 081 629,05	-97 581 042,39
III.3.	nadwyżka środków obrotowych	0,00	0,00
<b>IV.</b>	<b>Fundusz (II+,-III)</b>	318 633 696,52	313 983 840,75

Beata Blejsz  
 \_\_\_\_\_  
 główny księgowy


2020-06-22  
 \_\_\_\_\_  
 rok, miesiąc, dzień

Mieczysław Edward Sawaryn  
 \_\_\_\_\_  
 kierownik jednostki

Beata Blejsz  
główny księgowy

2020-06-22  
rok, miesiąc, dzień

Mieczysław Edward Sawaryn  
kierownik jednostki

Nazwa i adres jednostki sprawozdawczej  Gmina Gryfino  ul.1 Maja 16  74-100 GRYFINO	<b>Wyciąg z danych zawartych w załączniku 'Informacja dodatkowa'</b>   sporządzony na dzień: <b>31-12-2019 r.</b>	Adresat:  Regionalna Izba Obrachunkowa w Szczecinie
Numer identyfikacyjny REGON  <b>811684551</b>		<b>080D3ADB3E993A16</b> 

II. Dodatkowe informacje i objaśnienia obejmują w szczególności:		
	Wyszczególnienie	Kwota
1.7.	Kwota odpisu aktualizującego należności finansowe z tytułu pożyczek udzielonych ze środków budżetu JST utworzonego na podstawie art. 35b ust. 1 ustawy o rachunkowości - ujęta w poz. 1.7 Informacji dodatkowej	0,00
1.10.	kwotę zobowiązań w sytuacji gdy jednostka kwalifikuje umowy leasingu zgodnie z przepisami podatkowymi (leasing operacyjny), a według przepisów o rachunkowości byłby to leasing finansowy lub zwrotny z podziałem na kwotę zobowiązań z tytułu leasingu finansowego lub leasingu zwrotnego	0,00
1.10.1.	Łączna kwota zobowiązań z tytułu leasingu finansowego wykazana w pozycji 1.10	0,00
1.10.2.	Łączna kwota zobowiązań z tytułu leasingu zwrotnego wykazana w pozycji 1.10	0,00
1.12.	łączną kwotę zobowiązań warunkowych, w tym również udzielonych przez jednostkę gwarancji i poręczeń, także wekslowych, niewykazanych w bilansie, ze wskazaniem zobowiązań zabezpieczonych na majątku jednostki oraz charakteru i formy tych zabezpieczeń	0,00

Potwierdzenie za zgodność z danymi w Informacji dodatkowej

\_\_\_\_\_  
Beata Blejsz  
(główny księgowy)

\_\_\_\_\_  
2020.06.30  
rok mies. dzień

\_\_\_\_\_  
Mieczysław Edward Sawaryn  
(kierownik jednostki)

**Wyciąg z danych zawartych w załączniku 'Informacja dodatkowa'**

Symbol	Wyszczególnienie	Uwaga JST
--------	------------------	-----------

Potwierdzenie za zgodność z danymi w Informacji dodatkowej

Beata Blejsz  
\_\_\_\_\_  
(główny księgowy)

2020.06.30  
\_\_\_\_\_  
rok mies. dzień

Mieczysław Edward Sawaryn  
\_\_\_\_\_  
(kierownik jednostki)

## INFORMACJA DODATKOWA

<b>I.</b>	<b>Wprowadzenie do sprawozdania finansowego, obejmuje w szczególności:</b>
1.	
1.1	nazwę jednostki Gmina Gryfino
1.2	siedzibę jednostki Gryfino
1.3	adres jednostki ul. 1 Maja 16, 74-100 Gryfino
1.4	podstawowy przedmiot działalności jednostki
	<p>Gmina Gryfino jest wspólnotą samorządową osób mieszkających w jej granicach administracyjnych. Gmina Gryfino położona jest w powiecie gryfińskim, w województwie zachodniopomorskim i obejmuje obszar o powierzchni 253,62 km<sup>2</sup>. Siedzibą organów Gminy jest miasto Gryfino. Organami Gminy są Rada Miejska oraz Burmistrz. Działalność organów Gminy jest jawna. Ograniczenia jawności mogą wynikać wyłącznie z ustaw.</p> <p>Do zakresu działania gminy należą wszystkie sprawy publiczne o znaczeniu lokalnym, niezastrzeżone ustawami na rzecz innych podmiotów.</p> <p>Gmina wykonuje zadania publiczne :</p> <ol style="list-style-type: none"> <li>1. własne wynikające z ustawy z dnia 8 marca 1990r. o samorządzie gminnym, ustaw szczególnych i uchwał Rady Miejskiej,</li> <li>2. zlecone z zakresu administracji rządowej i na podstawie ustaw szczególnych,</li> <li>3. przyjęte w drodze porozumień,</li> </ol> <p>Gmina może podejmować inne działania, nie naruszające prawa, wynikające w szczególności z potrzeb mieszkańców Gminy.</p> <p>Podstawą działalności Gminy jest budżet na dany rok. W ramach budżetu są wyodrębnione środki na budżet obywatelski.</p> <p>Budżet jest wykonywany przez jednostki organizacyjne.</p> <ol style="list-style-type: none"> <li>1. Urząd Miasta i Gminy w Gryfinie</li> <li>2. Ośrodek Sportu i Rekreacji w Gryfinie</li> <li>3. Ośrodek Pomocy Społecznej w Gryfinie</li> <li>4. Centrum Usług Wspólnych w Gryfinie</li> <li>5. Szkoła Podstawowa Nr 1 z Oddziałami Integracyjnymi im. Marii Dąbrowskiej w Gryfinie</li> <li>6. Szkoła Podstawowa Nr 2 im. kpt. ż. w. Mamerta Stankiewicza w Gryfinie</li> <li>7. Szkoła Podstawowa Nr 3 im. Noblistów Polskich w Gryfinie</li> <li>8. Szkoła Podstawowa im. Bohaterów Westerplatte w Gardnie</li> <li>9. Szkoła Podstawowa im. Jana Pawła II w Chwarstnicy</li> <li>10. Szkoła Podstawowa im. Małych Zesłańców Sybiru w Radziszewie</li> <li>11. Szkoła Podstawowa im. Księcia Barnima w Żabnicy</li> <li>12. Szkoła Muzyczna I stopnia w Gryfinie</li> <li>13. I Liceum Ogólnokształcące w Gryfinie</li> <li>14. Przedszkole Nr 1 im. Krasnala Hałabały w Gryfinie</li> </ol>

	<p>15. Przedszkole Nr 2 im. Misia Uszatka w Gryfinie  16. Przedszkole Nr 3 im. Kubusia Puchatka w Gryfinie  17. Przedszkole Nr 4 im. Pszczółki Mai w Gryfinie  18. Przedszkole Nr 5 im. Calineczki w Gryfinie  19. Dzienny Dom „Senior +” w Gryfinie  20. Żłobek Miejski w Gryfinie  21. Środowiskowy Dom Samopomocy w Gryfinie  22. Centrum Wodne „Laguna” w Gryfinie.</p> <p>Gmina utworzyła 28 jednostek pomocniczych – sołectw. Ponadto Gmina Gryfino jest organem założycielskim dla Gryfińskiego Domu Kultury w Gryfinie i Biblioteki Publicznej w Gryfinie.</p>
2.	wskazanie okresu objętego sprawozdaniem
	Sprawozdanie finansowe sporządzono za okres od 01.01.2019 r. do 31.12.2019 r.
3.	Wskazanie, że sprawozdanie finansowe zawiera dane łączne, jeżeli w skład jednostki nadrzędnej lub jednostki samorządu terytorialnego wchodzi jednostki sporządzające samodzielne sprawozdania finansowe
	Sprawozdanie finansowe zawiera dane łączne 22 jednostek (pkt 1.4).
4.	Omówienie przyjętych zasad (polityki) rachunkowości, w tym metod wyceny aktywów i pasywów (także amortyzacji)
	<p>Ewidencję zdarzeń gospodarczych ewidencjonuje się w księgach rachunkowych w oparciu o przepisy ustawy o rachunkowości z dnia 29 września 1994 roku oraz przyjęte zasady (politykę) rachunkowości w poszczególnych jednostkach organizacyjnych.</p> <p>Aktywa i pasywa wycenia się według zasad określonych ustawą o rachunkowości, z tym że :</p> <ol style="list-style-type: none"> <li>wartości niematerialne i prawne oraz środki trwałe wycenia się według cen nabycia lub kosztów wytworzenia, pomniejszonych o dotychczasowe umorzenie; odpisy amortyzacyjne dokonywane są metodą liniową, stosując stawki amortyzacyjne przewidziane w wykazie rocznych stawek amortyzacyjnych, stanowiącym załącznik do ustawy podatkowej; dla środków trwałych oraz wartości niematerialnych i prawnych o niskiej wartości ( do 10.000,00 zł ) odpisy amortyzacyjne dokonywane są jednorazowo w miesiącu oddania do użytkowania.</li> <li>należności i zobowiązania powstałe w ciągu roku ujmuje się w księgach rachunkowych w wartości nominalnej. Na dzień bilansowy należności i roszczenia wykazuje się w kwocie wymaganej zapłaty, z zachowaniem zasady ostrożnej wyceny. Należności i zobowiązania przedawnione są odpisywane w pozostałe przychody lub koszty operacyjne.</li> <li>stany i rozchody, objętych ewidencją ilościowo – wartościową towarów, wycenia się w cenach zakupu; przy wycenie rozchodu stosowana jest zasada FIFO</li> </ol>
5.	inne informacje
	Brak
<b>II.</b>	<b>Dodatkowe informacje i objaśnienia obejmują w szczególności:</b>

1.	
1.1.	szczegółowy zakres zmian wartości grup rodzajowych środków trwałych, wartości niematerialnych i prawnych, zawierający stan tych aktywów na początek roku obrotowego, zwiększenia i zmniejszenia z tytułu: aktualizacji wartości, nabycia, rozchodu, przemieszczenia wewnętrznego oraz stan końcowy, a dla majątku amortyzowanego – podobne przedstawienie stanów i tytułów zmian dotychczasowej amortyzacji lub umorzenia
	Informacje wg załącznika nr 1.
1.2.	aktualną wartość rynkową środków trwałych, w tym dóbr kultury – o ile jednostka dysponuje takimi informacjami
	Jednostki nie posiadają informacji o aktualnej wartości rynkowej środków trwałych.
1.3.	kwotę dokonanych w trakcie roku obrotowego odpisów aktualizujących wartość aktywów trwałych odrębnie dla długoterminowych aktywów niefinansowych oraz długoterminowych aktywów finansowych
	Nie utworzono odpisów aktualizujących wartość aktywów trwałych
1.4.	wartość gruntów użytkowanych wieczysto
	Informacje wg załącznika nr 2.
1.5.	wartość nieamortyzowanych lub nieumarzanych przez jednostkę środków trwałych, używanych na podstawie umów najmu, dzierżawy i innych umów, w tym z tytułu umów leasingu
	Informacje wg załącznika nr 3.
1.6.	liczbę oraz wartość posiadanych papierów wartościowych, w tym akcji i udziałów oraz dłużnych papierów wartościowych
	Jednostka posiada udziały w spółkach : 1. Przedsiębiorstwo Usług Komunalnych Sp. z o.o. w Gryfinie – wartość kapitału zakładowego, wynosi 15 767 500, 00 zł , udziały jednostki 100%. 2. Gryfińskie Towarzystwo Budownictwa Społecznego Sp. z o.o. w Gryfinie – wartość kapitału zakładowego wynosi 9 166 500,00 zł , udziały jednostki 100%.
1.7.	dane o odpisach aktualizujących wartość należności, ze wskazaniem stanu na początek roku obrotowego, zwiększeniach, wykorzystaniu, rozwiązaniu i stanie na koniec roku obrotowego, z uwzględnieniem należności finansowych jednostek samorządu terytorialnego (stan pożyczek zagrożonych)
	BO- 4 991 271,94 zł, zmiana – (-)1 903 575,07 zł, (+)1 775 909,11 BZ– 4 863 605,98 zł.
1.8.	dane o stanie rezerw według celu ich utworzenia na początek roku obrotowego, zwiększeniach, wykorzystaniu, rozwiązaniu i stanie końcowym
	Informacje wg załącznika nr 4.

1.9.	podział zobowiązań długoterminowych o pozostałym od dnia bilansowego, przewidywanym umową lub wynikającym z innego tytułu prawnego, okresie spłaty:
a)	powyżej 1 roku do 3 lat
	Za umieszczenie urządzeń w pasie drogowym: - Zachodniopomorski Zarząd Dróg Wojewódzkich w Koszalinie : 38 084,00 zł - Starostwo Powiatowe w Gryfinie : 142 940,83 zł - Generalna Dyrekcja Dróg Krajowych i Autostrad : 14 313,20 zł
b)	powyżej 3 do 5 lat
	Za umieszczenie urządzeń w pasie drogowym: - Starostwo Powiatowe w Gryfinie : 104 645,54 zł - Generalna Dyrekcja Dróg Krajowych i Autostrad : 11 922,24 zł
c)	powyżej 5 lat
	Za umieszczenie urządzeń w pasie drogowym: - Starostwo Powiatowe w Gryfinie : 98 893,74 zł - Generalna Dyrekcja Dróg Krajowych i Autostrad : 24 815,52 zł
1.10.	kwotę zobowiązań w sytuacji gdy jednostka kwalifikuje umowy leasingu zgodnie z przepisami podatkowymi (leasing operacyjny), a według przepisów o rachunkowości byłby to leasing finansowy lub zwrotny z podziałem na kwotę zobowiązań z tytułu leasingu finansowego lub leasingu zwrotnego
	Nie dotyczy
1.11.	łącną kwotę zobowiązań zabezpieczonych na majątku jednostki ze wskazaniem charakteru i formy tych zabezpieczeń
	Nie dotyczy
1.12.	łącną kwotę zobowiązań warunkowych, w tym również udzielonych przez jednostkę gwarancji i poręczeń, także wekslowych, niewykazanych w bilansie, ze wskazaniem zobowiązań zabezpieczonych na majątku jednostki oraz charakteru i formy tych zabezpieczeń
	Nie dotyczy
1.13.	wykaz istotnych pozycji czynnych i biernych rozliczeń międzyokresowych, w tym kwotę czynnych rozliczeń międzyokresowych kosztów stanowiących różnicę między wartością otrzymanych finansowych składników aktywów a zobowiązaniem zapłaty za nie
	Rozliczenia międzyokresowe kosztów na dzień 31.12.2019 r. wynoszą 32 435,34 zł i dotyczą rozliczanych w czasie kosztów ubezpieczenia majątkowego Centrum Wodnego Laguna w Gryfinie.
1.14.	łącną kwotę otrzymanych przez jednostkę gwarancji i poręczeń niewykazanych w bilansie
	Nie dotyczy



1.15.	kwotę wypłaconych środków pieniężnych na świadczenia pracownicze
	W 2019 r. na wynagrodzenia i składki od nich naliczane wydatkowano 18 798 434,20 zł.
1.16.	inne informacje
	Brak
2.	
2.1.	wysokość odpisów aktualizujących wartość zapasów
	Nie dotyczy
2.2.	koszt wytworzenia środków trwałych w budowie, w tym odsetki oraz różnice kursowe, które powiększyły koszt wytworzenia środków trwałych w budowie w roku obrotowym
	Koszty wytworzenia środków trwałych w budowie w okresie od 01.01.2019 r. do 31.12.2019 r.: 22 255 815,06 zł
2.3.	kwotę i charakter poszczególnych pozycji przychodów lub kosztów o nadzwyczajnej wartości lub które wystąpiły incydentalnie
	Nie dotyczy
2.4.	Informację o kwocie należności z tytułu podatków realizowanych przez organy podatkowe podległe ministrowi właściwemu do spraw finansów publicznych wykazywanych w sprawozdaniu z wykonania planu dochodów budżetowych
	Zgodnie ze sprawozdaniem zbiorczym urzędów skarbowych - Rb-27 roczne sprawozdanie z wykonania dochodów budżetowych na rzecz JST, należności pozostałe do zapłaty wg stanu na 31.12.2019 r. wynoszą 469 001,19 zł.
2.5.	Inne informacje
	Brak
3.	<b>Inne informacje niż wymienione powyżej, jeżeli mogłyby w istotny sposób wpłynąć na ocenę sytuacji majątkowej i finansowej oraz wynik finansowy jednostki</b>
	Brak

Beata Blejsz  
(Skarbnik)

2020.06.22  
(rok, miesiąc, dzień)

Mieczysław Sawaryn  
(Kierownik jednostki)

**SKARBNIK**  
Miasta i Gminy Gryfino

Beata Blejsz

**BURMISTRZ**  
Miasta i Gminy  
GRYFINO

Mieczysław Sawaryn

**SPEKTOR**

SPOMOCNIK  
Dorota Dzierbicka

## Zakres zmian wartości grup rodzajowych środków trwałych oraz wartości niematerialnych i prawnych 2019 r.

Grupa rodzajowa	wartość początkowa				umorzenie				wartość netto	
	Stan na początek roku obrotowego	zwiększenia	Zmniejszenia	Stan na koniec roku obrotowego	Stan na początek roku obrotowego	Zwiększenie	Zmniejszenie	Stan na koniec roku obrotowego	Stan na początek roku obrotowego	Stan na koniec roku obrotowego
Grupa 1	106 752 574,97	1 539 779,58	340 092,44	107 952 262,11	51 006 990,31	2 631 818,65	201 736,07	53 437 072,89	55 745 584,66	54 515 189,22
Grupa 2	197 312 774,30	19 894 378,39	1 376 333,05	215 830 819,64	70 117 638,58	8 359 980,61	459 816,74	78 017 802,45	127 195 135,72	137 813 017,19
Grupa 3	33 064,55	36 905,00	22 261,00	47 708,55	30 325,29	37 437,64	22 261,00	45 501,93	2 739,26	2 206,62
Grupa 4	4 006 177,69	567 070,24	91 744,56	4 481 503,37	3 729 328,52	605 837,73	91 744,56	4 243 421,69	276 849,17	238 081,68
Grupa 5	619 684,13		21 857,88	597 826,25	518 338,96	23 885,66	21 857,88	520 366,74	101 345,17	77 459,51
Grupa 6	17 712 799,39	98 155,51	52 064,06	17 758 890,84	16 815 491,00	126 772,50	7 142,00	16 935 121,50	897 308,39	823 769,34
Grupa 7	2 039 247,83	39 816,42		2 079 064,25	1 906 608,10	46 242,51		1 952 850,61	132 639,73	126 213,64
Grupa 8	7 143 120,39	505 127,62	56 620,76	7 591 627,25	6 299 805,69	301 592,69	56 620,76	6 544 777,62	843 314,70	1 046 849,63
Grunty 01100	51 473 318,14	738 004,00	864 226,19	51 347 095,95	0,00			0,00	51 473 318,14	51 347 095,95
<b>RZAZEM 010</b>	<b>387 092 761,39</b>	<b>23 419 236,76</b>	<b>2 825 199,94</b>	<b>407 686 798,21</b>	<b>150 424 526,45</b>	<b>12 133 567,99</b>	<b>861 179,01</b>	<b>161 696 915,43</b>	<b>236 668 234,94</b>	<b>245 989 882,78</b>
020	1 286 677,98	155 585,72	40 184,83	1 402 078,87	1 227 033,14	119 138,40	40 184,83	1 305 986,71	59 644,84	96 092,16
<b>RAZEM</b>	<b>388 379 439,37</b>	<b>23 574 822,48</b>	<b>2 865 384,77</b>	<b>409 088 877,08</b>	<b>151 651 559,59</b>	<b>12 252 706,39</b>	<b>901 363,84</b>	<b>163 002 902,14</b>	<b>236 727 879,78</b>	<b>246 085 974,94</b>

**Grunty Skarbu Państwa będące w użytkowaniu wieczystym Gminy Gryfino  
stan na dzień 31.12.2019 r.**

Lp.	Treść (numer działki, nazwa)	Wyszczególnienie	Stan na koniec roku obrotowego
1	2	3	4
1	obręb 5 miasta Gryfino nr działki 3/8	Powierzchnia ha	3,1448
		Wartość zł	969 892,00
2	obręb 5 miasta Gryfino nr działki 4/2	Powierzchnia ha	0,1353
		Wartość zł	41 728,00
3	obręb 5 miasta Gryfino nr działki 4/4	Powierzchnia ha	1,1342
		Wartość zł	349 800,00
4	obręb 5 miasta Gryfino nr działki 4/5	Powierzchnia ha	4,4649
		Wartość zł	1 377 026,00
5	obręb 5 miasta Gryfino nr działki 5/1	Powierzchnia ha	0,6936
		Wartość zł	213 914,00
6	Wełtyń nr działki 499/2	Powierzchnia ha	0,3319
		Wartość zł	73 680,00
	<b>RAZEM</b>	<b>Powierzchnia ha</b>	<b>9,9047</b>
		<b>Wartość zł</b>	<b>3 026 040,00</b>

**Wartość nieamortyzowanych lub nieumarzanych przez jednostkę środków trwałych,  
używanych na podstawie umów najmu, dzierżawy i innych umów, w tym z tytułu umów leasingu**

Lp.	Wyszczególnienie	Stan na początek roku	Zmiany stanu w trakcie roku obrotowego		Stan na koniec roku obrotowego
			zwiększenia	zmniejszenia	
1	2	3	4	5	6
1	Grunty				
2	Budynki, lokale i obiekty inżynierii lądowej i wodnej				
3	Urządzenia techniczne i maszyny	91 221,43		23 998,76	67 222,67
4	Środki transportu	782 150,80		114 200,00	667 950,80
5	Inne środki trwałe				
	<b>Razem</b>	<b>873 372,23</b>		<b>138 198,76</b>	<b>735 173,47</b>

## Dane o stanie rezerw na rok 2019r.

Lp.	Rodzaj rezerw według celu utworzenia	Stan na początek roku obrotowego	Zwiększenia	Zmniejszenia		Razem zmniejszenia (5+6)	Stan na koniec roku obrotowego (3+4-7)
				Wykorzystanie	Rozwiązanie		
1	2	3	4	5	6	7	8
1	Splata nieruchomości	539 050,00	0,00	187 161,00	0,00	187 161,00	351 889,00
2	Opłata adiacencka	28 969,12	0,00	9 742,44	0,00	0,00	19 226,68
3	Przekształcenie użytkowania wieczystego	128 423,86	0,00	22 004,14	0,00	0,00	106 419,72
	<b>RAZEM</b>	<b>696 442,98</b>	<b>0,00</b>	<b>218 907,58</b>	<b>0,00</b>	<b>187 161,00</b>	<b>477 535,40</b>